

2022 年 1-8 月东胜区经济稳中有进、稳中向好

今年以来,东胜区高效统筹疫情防控和经济社会发展,扎实推进稳经济一揽子政策细化落实,工业、投资继续保持两位数增长,消费市场加速回暖,经济保持稳中有进、稳中向好的良好态势。

一、工业生产总体平稳

1-8 月规模以上工业增加值同比增长 10.3%,高于全市 0.3 个百分点。

从产品产量看,15 类规模以上工业主要产品中过半产量实现正增长。其中原煤 6707.55 万吨,增长 33.3%;羊绒衫 292.76 万件,增长 4.5%;水泥 34.1 万吨,增长 18.5%;矿山专用设备 113 吨,增长 21.5%;白酒 1088 千升,增长 70.8%;液晶显示屏 6648 万片,增长 40.7%;发动机 35695 千瓦,增长 1.3%;汽车 35555 辆,增长 1.4%。

从企业效益看,1-7 月规模以上工业企业实现营业收入 560.9 亿元,同比增长 47%;实现利润总额 210.4 亿元,同比增长 158.2%。

从经济构成看,规模以上民营工业企业 60 户,占全部规模以上工业企业总户数的 76%。规模以上民营工业企业增加值同比增长 19.3%,其中,煤炭行业增长 87.3%,非煤行业增长 12.7%;规模以上民营工业企业产值同比增长 49.8%。

二、固定资产投资稳步增长

1-8 月固定资产投资同比增长 18.2%。

分产业看,第一产业投资同比增长 3.8%,第二产业投资同比增长 48.2%,第三产业投资同比增长 3.8%,三次产业投资结构调整调整为 0.5:40:59.5。

分领域看,基础设施投资同比增长 32.5%,制造业投资同比增长 17.3%,

房地产开发投资同比下降 17.9%。

工业投资支撑作用明显,1-8 月工业投资同比增长 32.8%, 占完成投资总量的 43.6%,拉动全部投资增长 128 个百分点。

高技术产业投资快速增长,1-8 月高技术产业投资同比增长 42.3%,拉动全部投资增长 3.7 个百分点,其中高技术服务业投资同比增长 57.1%。

民生投资不断增加,1-8 月科学研究和技术服务业同比增长 84.1%;卫生和社会工作同比增长 43.5%。

民间投资保持活力,1-8 月民间投资同比增长 23.4%,占比达 69.1%。

三、规上服务业加快恢复

1-7 月东胜区规模以上服务业实现营业收入 121.28 亿元, 同比增长 17.1%。

分行业看,交通运输业实现营业收入 86.54 亿元,同比增长 19.4%;商务服务业实现营业收入 13.19 亿元,同比增长 18.5%;信息传输、软件和信息技术服务业实现营业收入 15.92 亿元,同比增长 8.5%。

民营经济增势良好,1-7 月规模以上民营服务企业 57 户, 占全部规模以上服务企业总户数的 73.1%, 规模以上民营服务业实现营业收入 45.99 亿元,同比增长 12.7%。

四、消费市场有力复苏

1-8 月社会消费品零售总额完成 144.91 亿元,占全市的比重为 37.5%,同比增长 4.2%,高于全市 0.1 个百分点。

基本生活消费稳定增长, 限额以上粮油食品类零售额同比增长 5.9%;烟酒类零售额同比增长 31.5%;衣着类零售额同比增长 14.9%;中西药品类零售额同比增长 30.5%。

升级类商品持续增长,限额以上金银珠宝类同比增长 33.4%;体育娱乐用品类同比增长 135.7%;化妆品类零售额同比增长 2.5%;书报杂志类同比

增长 4.3%。

汽车销售稳步向好,限额以上汽车类零售额同比增长 9%;其中新能源汽车零售额同比增长 210.3%。

线上销售保持活跃,限额以上单位通过公共网络实现商品销售额同比增长 81.6%,占限额以上商品零售额的比重为 3.5%。

民间消费持续升温,限额以上民营批发零售企业 135 户,占全部限额以上批零企业总户数的 90.6%;限额以上民营住宿餐饮企业 25 户,占全部限额以上住餐企业总户数的 89.3%; 民营社会消费品零售总额完成 135.77 亿元,同比增长 4.2%,占全部社零总额的比重为 93.7%。

五、财政收支保持增长

1-8 月一般公共预算收入完成 53.78 亿元,自然口径增长 37.9%,扣除留抵退税因素后(同口径)增长 39.9%。其中税收收入完成 48.4 亿元,自然口径增长 44.9%,扣除留抵退税因素后(同口径)增长 66.3%,占一般公共预算收入的 90%;非税收入完成 5.39 亿元,同比下降 3.8%,占一般公共预算收入的 10%。

一般公共预算支出 58.41 亿元,同比增长 34.6%。其中民生支出 44.78 亿元,同比增长 50.7%,占一般公共预算支出的 76.7%。

下一步要坚持稳中求进工作总基调,按照疫情要防住、经济要稳住、发展要安全的要求,着力稳投资、促销费、保民生,巩固经济恢复基础,继续保持经济运行在合理区间。

目 录

地区生产总值	1
民营经济	1
工业	2
固定资产投资	3
财政收入	4
居民生活水平	5
社会治安	5
旗区经济	6
主要经济指标增幅变动图	9

地区生产总值

地区生产总值	1~6月	同比±%
地区生产总值(亿元)	451.12	4.9
第一产业	0.19	-0.8
第二产业	190.64	8.9
工业	150.54	9.8
建筑业	40.11	6.5
第三产业	260.29	3.0

三次产业比重:0.04 : 42.26 : 57.70

民营经济

民营经济	1~8月	同比±%	占比%
民营规模以上工业企业户数(个)	60		76
民营规模以上工业企业增加值(亿元)		19.3	45.3
其中:煤炭行业		21.3	87.3
非煤行业		9.0	12.7
民营规模以上工业产值(亿元)		49.8	42.5
民营规模以上服务业企业户数(个)错月	57	-1.7	73.1
民营规模以上服务业营业收入(亿元)错月	45.99	12.7	37.9
民间固定资产投资(亿元)		23.4	69.1
按三次产业分			
第一产业(亿元)		262.2	91.9
第二产业(亿元)		37.5	61.3
第三产业(亿元)		16.0	74.2
工业投资(亿元)		45	60.2
其中:煤炭行业		1158	51.7
非煤行业		33.7	61.2
民营限额以上批发零售业企业单位个数(个)	135	13.4	90.6
民营限额以上住宿餐饮业企业单位个数(个)	25	4.2	89.3
民营社会消费品零售总额(亿元)	135.77	4.2	93.7

工业

工业企业经济效益	1~8 月	同比 ± %
企业单位个数(个)(1-8 月)	79	
营业收入(亿元)	560.9	47
利润总额(亿元)	210.4	158.2
资产合计(亿元)	1715.2	9.3
负债合计(亿元)	846.3	-10.1
产成品(亿元)	27.4	89
产品销售率(%)(1-8 月)	99.8	2.1

工业主要产品产量	1-8 月	同比 ± %
原煤(万吨)	6707.55	33.3
发电量(亿度)	56.93	-0.6
自来水生产量(万立方米)	2158	-1.6
羊绒衫(万件)	292.76	4.5
汽车(辆)	35555	1.4
液晶显示屏(万片)	6648	40.7
中成药(吨)	113.63	-37.9
发动机(千瓦)	35695	1.3

固定资产投资

固定资产投资	1-8 月同比 ± %	
固定资产投资完成额(万元)		18.2
按三次产业分		
第一产业		3.8
第二产业		48.2
第三产业		3.8
按国民经济行业分		
采矿业		-21.0
制造业		17.3
电力、热力及水的生产和供应业		64.3
建筑业		
批发和零售业		539.4
交通运输、仓储和邮政业		-27.8
住宿和餐饮业		
信息传输、软件和信息技术服务业		-47.7
金融业		
房地产业		17.9
租赁和商务服务业		117.4
科学研究和技术服务业		84.1
水利、环境和公共设施管理业		-8.1
居民服务、修理和其他服务业		
教育		-26.8
卫生和社会工作		43.5
文化、体育和娱乐业		
公共管理、社会保障和社会组织		
房地产开发	1~8 月	同比 ± %
房地产开发投资(万元)	212852	17.9
房屋施工面积(平方米)	12525173	-11.5
房屋竣工面积(平方米)	32266	
竣工房屋价值(万元)	3897	
商品房销售面积(平方米)	236832	-50.3
商品房销售额(万元)	171710	-46.8

财政收入

财政收入	1~8 月	同比 ± %
地方财政总收入(万元)	1886419	44.6
一般公共预算收入	537815	37.9
税收收入	484027	44.9
增值税	160527	61.6
企业所得税	86885	41.7
个人所得税	28773	158.6
资源税	61297	96.3
非税收入	53788	-3.8
上划中央税收收入	761933	40.5
上划自治区收入	338861	55.0
上划市级收入	247810	62.0
政府性基金预算收入(万元)	51306	34.9

地方财政支出	1~8 月	同比 ± %
地方财政总支出(万元)	584055	34.6
一般公共预算支出	584055	34.6
一般公共服务	35777	4.3
公共安全	22205	19.9
教育	94455	5.1
社会保障和就业	44978	1.5
卫生健康支出	35127	57.5
城乡社区支出	219337	194.9
政府性基金支出	36264	75.3

居民生活水平

居民生活水平	1~6 月	同比 ± %
城镇常住居民可支配收入(元)	29094	4.5
工资性收入	19561	3.9
经营净收入	4556	10.2
财产净收入	2004	-1.6
转移净收入	2973	4.7
城镇常住居民消费性支出(元)	18166	2.2
食品烟酒	5413	3.9
衣着	2179	3.8
居住	1278	1.6
生活用品及服务	1137	5.7
交通通信	3564	-2.5
教育文化娱乐服务	2786	-1.2
医疗保健	1305	10.1
其它用品和服务	504	7.2

社会治安

社会治安	1~8 月	同比 ± %
交通事故(起)	232	
死亡人数(人)	17	
受伤人数(人)	167	
直接经济损失(万元)	121.25	
火灾(起)		
直接经济损失(万元)		
刑事案件发案数(起)	589	-41.7
刑事案件破案数(起)	361	-28.9
行政案件发现受理(起)	1621	24.4
行政案件查处数(起)	1621	100

旗区经济

地区生产总值(亿元)	1~6月	位次	同比±%	位次
全国	562642	-	2.5	-
全自治区	10465	-	4.3	-
全市	2550.10	-	6.0	-
东胜区	451.12	3	4.9	8
康巴什区	66.58	9	9.1	2
达拉特旗	195.60	6	5.4	7
准格尔旗	608.86	1	6.2	4
鄂托克前旗	109.89	7	13.1	1
鄂托克旗	275.88	4	5.8	6
杭锦旗	71.63	8	7.9	3
乌审旗	202.06	5	3.5	9
伊金霍洛旗	568.46	2	6.2	4

规模以上工业增加值增长速度(%)	1~8月	位次
全国	3.6	-
全自治区	8.6	-
全市	10.0	-
东胜区	10.3	5
康巴什区	17.5	2
达拉特旗	11.5	3
准格尔旗	10.1	6
鄂托克前旗	31.0	1
鄂托克旗	4.7	8
杭锦旗	4.5	9
乌审旗	10.1	6
伊金霍洛旗	10.4	4

旗区经济

固定资产投资	1-8 月同比 ± %	位次
全国	5.8	-
全自治区	26.7	-
全市	30.4	-
东胜区	18.2	6
康巴什区	103.3	2
达拉特旗	12.0	8
准格尔旗	40.7	3
鄂托克前旗	31.7	5
鄂托克旗	13.5	7
杭锦旗	104.7	1
乌审旗	10.3	9
伊金霍洛旗	33.6	4

社会消费品零售总额(亿元)	1~8 月	位次	同比 ± %	位次
全国	282560	-	0.5	-
全自治区	3149.01	-	1.2	-
全市	386.46	-	4.1	-
东胜区	144.91	1	4.2	3
康巴什区	45.37	3	8.0	1
达拉特旗	28.90	5	3.4	4
准格尔旗	65.06	2	3.2	6
鄂托克前旗	15.72	8	4.3	2
鄂托克旗	20.75	7	2.5	9
杭锦旗	9.79	9	2.7	7
乌审旗	22.69	6	2.6	8
伊金霍洛旗	33.27	4	3.3	5

旗区经济

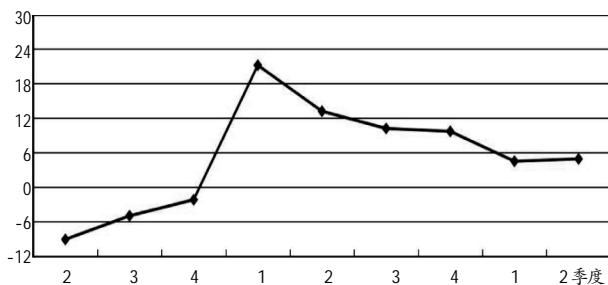
城镇常住居民可支配收入(元)	1~6月	位次	同比±%	位次
全国	25003		3.6	
全自治区	23241		4.8	
全市	28014		4.8	
东胜区	29094	2	4.5	8
康巴什区	28669	3	5.2	2
达拉特旗	25708	8	5.4	1
准格尔旗	28630	4	5.1	3
鄂托克前旗	26735	7	4.8	5
鄂托克旗	26928	5	4.9	4
杭锦旗	25536	9	4.6	7
乌审旗	26846	6	4.7	6
伊金霍洛旗	29639	1	4.4	9

一般公共预算收入(亿元)	1~8月	位次	自然口径增速±%	位次	同口径增速(%)	位次
全国	138043	-	-8.0	-	3.7	-
全自治区	2054.65	-	31.7	-	42.2	-
全市	628.33	-	67.7	-	72.9	-
东胜区	53.78	3	37.9	7	39.9	7
康巴什区	7.43	8	16.2	9	17.2	9
达拉特旗	22.41	6	83.5	4	88.9	4
准格尔旗	125.16	1	96.7	2	97.6	3
鄂托克前旗	14.50	7	116.0	1	128.9	1
鄂托克旗	38.58	4	74.2	6	76.9	6
杭锦旗	7.20	9	87.2	3	99.3	2
乌审旗	26.57	5	20.8	8	21.8	8
伊金霍洛旗	102.27	2	81.3	5	81.6	5

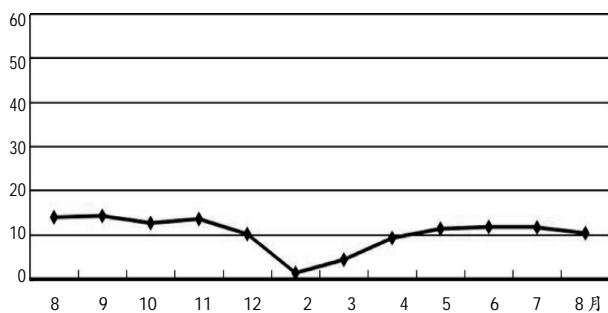
同口径增速:扣除留抵退税因素后增速

主要经济指标增幅变动图

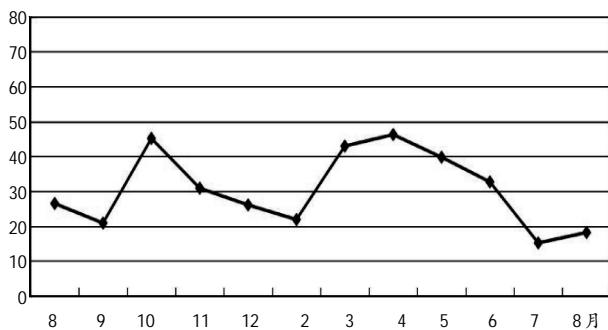
地区生产总值累计增长速度(%)



规模以上工业增加值累计增长速度(%)

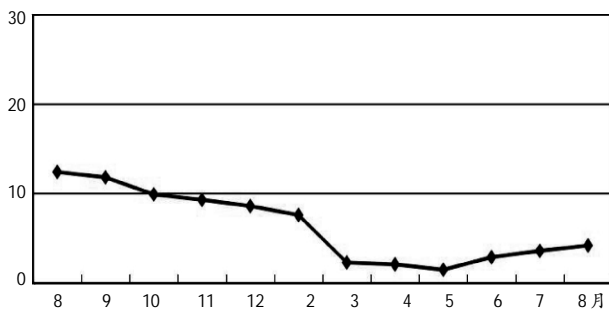


固定资产投资累计增长速度(%)

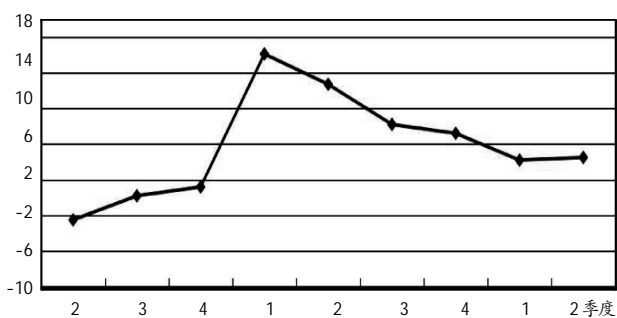


主要经济指标增幅变动图

社会消费品零售总额累计增长速度(%)



城镇常住居民可支配收入累计增长速度(%)



一般公共预算收入累计增长速度(%)

